

esad_orleans

Maxence Alvarez & Claire Mathieu


Les déchets dans l'ESAD





La zone de tri



Les ateliers




L'atelier Bois



Atelier Impression



Atelier Prototypage



L'atelier Métal

Idées de lieux dans l'ESAD



La COOP de l'ESAD

Lieu de vente à prix réduits
de matériaux et outils.

À l'entrée de l'école

La salle 109 au dessus de la COOP

Lancer la récupérathèque à l'ESAD

NOS OBJECTIFS :

I- clean l'école, les ateliers, salles de cours de ce qu'il traîne et ce qui est réutilisable



L'objectif est de PARTAGER les ressources et non favoriser l'individualisme.



Nos études en art, graphisme, design et architectures sont coûteuses.



II- centraliser ce regroupement de matières/outils dans un endroit précis



L'objectif est de sauver la matière non utilisée en la partageant.

Ne laissez pas du matos que vous n'utilisez pas dans votre appart.

Ne jetez pas les chutes de matériaux ni les «erreurs» de découpe ça servira forcément à quelqu'un.

SOLIDAIRE ♥


La récupérathèque est là pour gérer ça !

TRUE STORY

J'ai rangé mon appart et j'ai retrouvé des carnets de dessins vierges format A5 et A4 📖



J'ai de la peinture que je n'utilise plus et des pinceaux 🎨



Une ramette de papier d'impression A4 et des feuilles de couleurs



Tout le monde n'a pas forcément autant de chose chez soit mais chaque geste aura son importance



III- discuter avec l'administration et la direction pour avoir une place au sein de l'école (on a déjà une petite idée) 💡



IV- remplir et trier le local/espace afin de pouvoir stoker nos ressources et y avoir un accès facile et permanent !

ORGANIZE



@recuperatheque_esad

Merci pour l'invitation !